

オンライン学習に備えて(生徒用マニュアル)

安心・安全な学校生活を送るために、「命」と「心」そして「学ぶ権利」を互いに支えあうことが大切です。オンライン学習は、「命」と「心」を守りながら「学ぶ権利」を守るための処置です。「附中×GIGA」の目標である「ICT を目的に応じて正しく使える人になろう」を一人一人が意識して、この期間の学習に励んでください。

授業について

1時間の授業は、40分間です。授業間は20分です。

必ず40分間 Meet につなぐというわけではありません。各教科担当の先生の指示に従います。授業中原則として、カメラは ON、音声はミュートにしておいてください。(先生の指示に従います。) オンライン授業に参加しない場合、あらかじめ学校に欠席連絡を保護者より入れてください。

操作方法について

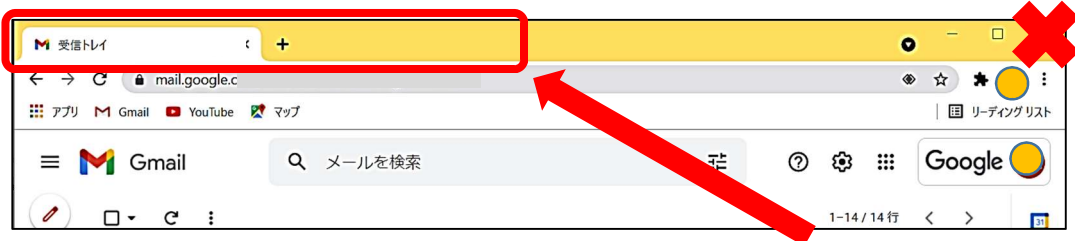
附中 Google Workspace Meet を使用します。

各教科 classroom にある Meet でオンライン授業をおこないます。

授業開始5分前になったら、classroom に入室し、Meet のリンクから入室します。



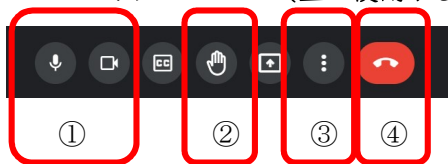
授業で使用する Meet には、最初の人が入室してから60分間という制限がかかっています。5分前入室を守ってください。(ここで先生による出欠確認を行います。)



Meet を使用している途中で、他のアプリを起動させたいときは、「+」を押して新しいタブをひらいてください。右上の「X」を押さないように気をつけましょう。

他のアプリ(ブラウザー上のタブやスクリーンを含む)を操作しているときでも Meet は接続されており、カメラの映り込みに気を配ってください。

Meet のボタンについて(主に使用するボタン)



- ① カメラの ON/OFF や音声のミュート操作
- ② 挙手(質問や応答があるときに使います)
- ③ メニュー(設定を変更するときに使います)
- ④ 通話を切断します



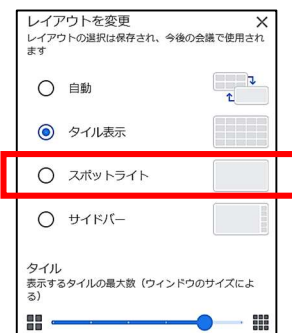
【背景を変えることについて】

背景にぼかしを入れることは認めます。

それ以外の背景にするのは控えてください。

【画面の映り方変えるとき】

スポットライトにすると発言している人(先生)の画面が大きく映ります。



約 束

普段の授業でしないことはしない。普段の授業すべきことをきちんとする。あたりまえのレベルを自分勝手に下げないようにする。他者を思いやる。

自分自身の健康に配慮した行動をとる(自己管理)

できるだけ明るい場所で授業を受ける。休憩時間は遠くの緑を眺めるなどする。

姿勢を整え、画面から一定の距離をとる。

この期間、他の端末(スマートフォン、ゲーム等)の使用を減らす。

オンライン授業のエチケットを意識する(ICT 利用者、学習者としてのマナー)

スマートフォンなど授業に関係ないものを手元に置かないようにする。

周囲の音や画像(映り込み)に気を配る。制服で授業を受ける。

オンライン上での言葉使いに気をつける。クラウドの活用に対する配慮をする

お互いに許容、失敗から学びあい、それを正しあい、学習集団として成長する。

道具の管理、事前準備を自分の責任とする。

イヤフォンマイク等周りへの配慮するための道具の準備をする。

Chromebook の充電をしておく。(PD 対応の充電器であれば、充電しながら使用可能)

困りがあったら

接続に関する問い合わせは、学校に連絡して下さい。(学校 097-543-6731)

各教科の質問については、classroom 内において授業者が対応します。